

ŁOKIETKOWY KURIEREK



Gazetka Szkoły Podstawowej im. Władysława Łokietka w Wodyniach
Numer 2 (grudzień 2014)



Wspaniałych świąt Bożego Narodzenia
spędzonych w ciepłej, rodzinnej atmosferze,
samych szczęśliwych dni w nadchodzącym roku 2015

życzy
Redakcja „Łokietkowego Kurierka”



REDAKCJA PISZE:

Zachęcamy Was do przeczytania świątecznego wydania gazetki „Łokietkowy Kurier”. Przy tej okazji przytoczymy piękne słowa księdza Jana Twardowskiego, który powiedział: „ Dziecko widzi choinkę, słyszy kolędy. To jest urok świąt Bożego Narodzenia, ale nie najbardziej istotny. Niektórzy bowiem święta przeżywają, nie przeżywają. A to przecież przeżywanie wielkiej tajemnicy wiary. Bóg staje się człowiekiem”. Pamiętajmy, więc o wyjątkowym przygotowaniu się do tych niezwykłych świąt. Życzymy miłej lektury.

KONCERT KOŁĘD I PASTORAŁEK

Dlaczego warto śpiewać kolędy? O tym, pięknie mówił ks. Jan Twardowski: -
Dlaczego śpiewamy kolędy? Dlatego, żeby uczyć się miłości od Pana Jezusa. Dlatego, żeby podawać sobie ręce. Dlatego, żeby się uśmiechać do siebie. Dlatego, żeby sobie przebaczać. Żeby żadna czarodziejka po trzydziestu latach nie stawała się czarownicą.

17 stycznia 2015 roku w Zespole Szkół w Wodyniach odbył się koncert kolęd i pastorałek. Na to spotkanie przybyła społeczność szkolna, rodzice oraz zaproszeni goście wójt gminy Pan Wojciech Klepacki i radny gminy Pan Marian Pietrasik. Zgromadzeni słuchacze mieli okazję poznać historię kolęd polskich oraz wysłuchać pięknie wykonanych utworów. W to wyjątkowe przedsięwzięcie zaangażowana była niemal cała szkoła, zarówno dzieci ze szkoły podstawowej jak i młodzież z gimnazjum oraz Grono Pedagogiczne. Wszyscy wokaliści prezentowali się na tle pięknej dekoracji, gwiazdzistego nieba.

Elementem wzbogacającym koncert był rewelacyjny występ nauczycieli, którzy wykonali trzy znane kolędy śpiewane a cappella. W czasie koncertu panowała podniosła i serdeczna atmosfera.

Na zakończenie dyrektor szkoły Pani Ewa Cizio, podziękowała wykonawcom utworów i wszystkim zebrany za wspólnie spędzony czas.


Koncert kolęd i pastorałek był niecodziennym wydarzeniem kulturalnym, podczas którego mogli zaprezentować się młodzi i zdolni uczniowie naszej szkoły.



14 lutego 2015 r.

„WALENTYNKI”

W tym roku Dzień Zakochanych obchodziliśmy wcześniej. 12 lutego odbyła się **dyskoteka „Walentynkowa”** dla uczniów szkoły podstawowej i gimnazjum.



W trakcie trwania dyskoteki „Walentynkowej” odbył się konkurs „**Piosenki o miłości**”. W konkursie udział wzięło 18 uczniów z klas VI-VI. Śpiewali indywidualnie i w duetach. Konkurs prowadziła i prezentowała wykonawców Magdalena Cizio -przewodnicząca SU. Wszyscy uczestnicy konkursu zostali nagrodzeni upominkami - każdy uczestnik losował numer, pod którym ukryta była nagroda.

Działała również szkolna kawiarenka, w której królowały pączki, z racji „tłustego czwartku”.

Dekorację sali gimnastycznej oraz kawiarenkę szkolną przygotował SU we współpracy ze Świetlicą szkolną.

13 lutego 2015 roku.

Dzień św. Walentego w naszej szkole wyglądał nieco inaczej, ponieważ zgodnie z inicjatywą SU, większość uczniów ubierana była na **czzerwono**.

Jak co roku działała „Walentynkowa poczta”. Do skrzynki można było wrzucać kartki walentynkowe. W piątek na dużej przerwie, przedstawiciele SU doręczyli miłosne karteczki, serduszka i liściki do adresatów. Jest to miła forma okazywania i wyrażania sympatii.

Tekst: Anna Szostek



Mój sposób na udane święta

Dziś przedstawię mój ulubiony sposób spędzania świąt Bożego Narodzenia. Niezależnie od tego, gdzie jesteśmy powinniśmy pamiętać o zwyczajach, które są lub były kultywowane w naszych domach podczas Bożego Narodzenia. Bez tradycji zapomnielibyśmy o naszych korzeniach. Dlatego teraz przedstawię, jak te święta obchodzę w moim domu, chciałbym ten czas w przyszłości spędzać tak samo.

U nas przygotowania do Wigilii rozpoczyna się już tydzień wcześniej, sprzątanie stało się u mnie już zwyczajem świątecznym. Sprzątają prawie wszyscy. Babcia myje okna oraz sprząta parter, a mama razem ze mną i moim bratem pierwsze piętro. Podczas porządków brat zawsze znajduje pod szafkami zabawki, których nie widział od miesięcy i w tenże sposób jego pomoc dobiega końca. Ja skupiam się głównie na sprzątaniu swojego pokoju. Ta część trwa dzień, a czasami nawet dłużej. Teraz przejdę trochę bliżej okresu bożonarodzeniowego, a dokładniej dwa dni przed świętami. Wtedy czuć już świąteczną atmosferę. Wstajemy wcześniej rano, aby pomóc w przystrajaniu domu, jest to jeden z moich ulubionych elementów przygotowań. Tego samego dnia są przygotowywane potrawy wigilijne, zawsze pomagam babci w lepieniu pierogów, miksowaniu oraz w kilku łatwiejszych czynnościach w kuchni. Po tej części nigdy nie jestem głodny. Pod wieczór ubieramy choinkę, całą rodziną. Mama jest głównym dyrygentem, gdyż najlepiej zna się z naszej czwórki na ubieraniu i przystrajaniu. Pewnego roku ubraliśmy choinkę bez jej pomocy, uwierzcie źle to wyglądało. Następnego dnia w wigilię idziemy do kościoła, a około godziny 18:00 w domu babci Stasi w Kamieńcu, cała rodzina od strony taty jest już przy stole. Potem czytamy Ewangelię, dzielimy się oplatkiem, śpiewamy kolędy oraz składamy sobie życzenia. Po spróbowaniu wszystkich potraw i rozmowach, jedziemy do domu, w którym czekają na nas prezenty. Jest to miły i przyjemny czas. O północy przyjeżdżamy na pasterkę, podczas której brat jak nigdy jest grzeczny. Pierwszego dnia Bożego Narodzenia nad rankiem, na wcześniej przygotowane stoły kładziemy serwetki, obrusy oraz rozkładamy zastawę, ponieważ tego dnia spotykamy się z rodziną od strony mamy. O godzinie 13:00 wszyscy są już na swoich miejscach i powtórnie dzielimy się oplatkiem, składamy życzenia oraz śpiewamy kolędy. Tematy dorosłych przy wigilijnym stole są zawsze takie same. Po spróbowaniu wszystkich potraw, młodszy uczestnicy idą na pierwsze piętro, gdzie brat zawsze chwali się nowymi zabawkami i gramy, które dostał. Około godziny 18:00 wszyscy zaczynają się rozjeżdżać. Drugiego dnia świąt jedziemy do kościoła oraz idziemy na cmentarz. Koła południa wyjeżdżamy z domu, aby odwiedzić bliskich, którzy nie mogli zjawić się na świętach. Wieczorem przypominają mi się słowa: „Święta, święta i po świętach”. Ten czas jest dla mnie szczególnie ważny i dla innych chyba także. Podczas tego okresu możemy nadrobić zaległości rodzinne i przyjacielskie. Święta Bożego Narodzenia oraz związane z nim tradycje są najwspanialsze w ciągu całego roku.


Tradycje sprawiają, że ten okres staje się magiczny, bez nich nie był by prawdziwych, miłych, rodzinnych świąt..

Mateusz Kielak
kl.VI



Nasza twórczość

Przedstawiamy Wam
prace Asi Włodarek,
uczennicy klasy VI.
Ulubionym tematem jej
prac są zwierzęta .
Poniżej macie próbkę
jej artystycznego
talentu. Jeśli i Wy
chcielibyście pochwalić
się swoim talentem,
prosimy o kontakt z redakcją gazetki.



Święta - jak się ubrać? Jak ozdobić stół świąteczny?.

Poniżej znajdziesz kilka oryginalnych pomysłów na wyjątkowe dekoracje domu na święta Bożego Narodzenia.



Świąteczne dekoracje domu z gwiazdą betlejemską w roli głównej.

Gwiazdy betlejemskie dają szeroką paletę możliwości aranżacyjnych. Kremowa poinsecja, śnieżnobiała, czerwona, łososiowa, intensywnie lub delikatnie różowa – każda z nich dobrze się zaprezentuje na świątecznym stole. Wystarczy odrobina wyobraźni, by gwiazda betlejemską zmieniła się w niepowtarzalną świąteczną dekorację.

Poinsecje występują w wielu kształtach oraz kolorach i to właśnie dzięki nim można stworzyć własne, niepowtarzalne dekoracje oraz wprowadzić trochę koloru do domu podczas ponurych, zimowych dni. Te modne rośliny doniczkowe można w łatwy sposób zaaranżować według własnych upodobań.

Oto kilka ciekawych propozycji na oryginalne świąteczne ozdoby z gwiazdy betlejemskiej.



Nie wiesz jak oryginalnie zapakować prezent pod choinkę ?

Wybieranie i wręczanie prezentów jest bardzo miłe. Fajne jest również ich pakowanie. Niestety nie zawsze mamy pod ręką ozdobne papiery, kolorowe wstążki czy dekoracje. Na szczęście, nawet z szarego papieru i kawałka sznurka można stworzyć wyjątkowe opakowanie na prezent. Zrób to sam i zapakuj prezenty w to, co masz akurat pod ręką...

Co można wykorzystać do zapakowania prezentów?

Żeby oryginalnie i efektownie zapakować prezent przyda ci się wszystko co masz pod ręką. Papierowe taśmy, papier pakowy, kolorowe sznurki, a nawet gumka do mazania w towarzystwie tuszu... Sprawdź się również resztki tapety czy rurki po papierze toaletowym. Nie zapomnij o nożyczkach, linijce, taśmie klejącej oraz kleju i o czymś do pisania.

Nie musisz wykorzystywać tych samych rzeczy, których ja użyłam – wiele z nich można spokojnie zastąpić innymi. Rusz głową, przeszukaj szuflady i zakamarki, a na pewno znajdziesz coś oryginalnego, w co będzie można zapakować prezent.



Do zapakowania tej paczuszki użyłam taśm washi. Są to kolorowe, papierowe taśmy dostępne w każdym sklepie papierniczym i w internecie. Skorzystałam również z kolorowych sznureczków, zwykłego szarego papieru pakowego.

Zapakuj pudełko w papier, oklej taśmą w wybrany sposób i na koniec przewiąż sznurkami.

Prezent, który pakowałam był bardzo mały dlatego sznureczki wydają się być bardzo grube! Chwila zabawy i taki słodki efekt :)

Boże Narodzenie: kilka pomysłów, jak udekorować stół na święta, aby wigilia była wyjątkowa.

Mamy dla ciebie rewelacyjne pomysły na udekorowanie świątecznego stołu. W Boże Narodzenie twój stół może mieć różne kolory, nie tylko kojarzący się ze świętami czerwony. Podpowiadamy, jak efektownie nakryć stół, ustawić talerze, sztuczce, szklanki i kieliszki. Zobacz pomysły na stroiki i kwiaty w świątecznej oprawie. Dzięki tym dekoracjom i ozdobom tegoroczna Gwiazdka będzie niezapomniana.

Świąteczny stół możesz udekorować na wiele sposobów. Czasami wystarczy naprawdę niewiele tanich dodatków (świece, gałązki, serwetki), aby wigilia przebiegała w wyjątkowej i niezwyklej atmosferze.

Zanim zabierzesz się do aranżacji wigilijnego stołu, pomyśl, jaki chcesz osiągnąć efekt. Jeżeli chcesz, aby w Boże Narodzenie panował w domu podniosły nastrój, zdecyduj się na głębokie, stonowane kolory i dodatki z wyższej półki. Jeżeli chcesz stworzyć ciepłą, domową atmosferę, wybierz na święta mocne słoneczne kolory, które rozświetlą wigilijną noc. Weronika K. KL. VI



KWIATY ZIMOWE

Niektórzy myślą, że zimą wszystkie kwiaty kryją się pod pierzyną śniegu i że w tę porę roku umiera większość roślin. To nieprawda! W czasie kiedy większość roślin jest uśpionych pod śniegiem, niektóre rozpoczynają swoją wegetację bardzo wcześnie. Kilka z nich nawet kwitnie w zimie. Przedstawię te, które warto posadzić w ogrodzie

Ciemiernik



W zależności od gatunku i odmiany, pierwsze kwiaty ciemierników mogą pojawiać się jeszcze przed Bożym Narodzeniem. Dlatego **ciemiernik biały** potocznie nazywany jest **różą Bożego Narodzenia** i śmiało można o nim powiedzieć, że jest **zimowym kwiatem**. Najpóźniej kwitnące ciemierniki kwitną jeszcze w maju. Kwiaty są pojedyncze, półpełne lub pełne o pięciu płatkach. Występują w różnych kolorach: od białego poprzez różowy, ciemnoczerwony, aż do prawie czarnego. Lubią stanowiska półcieniste do cienistych, zaciszne, osłonięte od wiatru. Są bardzo odporne na niskie temperatury i długowieczne.

Jaśmin nagokwiatowy



Spotykany jest w naszych ogrodach bardzo rzadko, a szkoda, bo jest bardzo dekoracyjną rośliną. Pierwsze kwiaty ukazują się już w końcu października, a kwitnienie trwa stopniowo aż do końca kwietnia, z przerwami w czasie mrozów. Czasem przy bardzo silnym mrozie kwiaty mogą opadać. Intensywnie żółte kwiaty wyrastają pojedynczo na cienkich i bezlistnych pędach. Z uwagi na bardzo wiotkie pędy krzew ten często prowadzony jest jak pnącze - przy kratce ogrodowej. Pędy same nie przytwierdzają się do podpór, dlatego też należy je przywiązywać lub przeplatać.



Kalina wonna

Gdy zimy są łagodne, kwiaty mogą pojawić się w styczniu lub na początku lutego, gdy są bardziej mroźne - krzew zakwita w marcu. Pączki kwiatowe mają zabarwienie różowe.

Z czasem, gdy się rozwijają, stają się prawie białe i jak wskazuje na to nazwa rośliny pięknie pachną. Kalina jest dość odporna jest na mrozy, a jesienią jej liście malowniczo przebarwiają się na kolor czerwono-brązowy, co nadaje roślinie niezwykłego uroku

Boże Narodzenie w moim domu.

Święta spędzam z rodziną. Wszyscy razem śpiewamy kolędy. Najbardziej lubię dzielić się opłatkiem i składać życzenia. Nigdy z rodzicami nie zapominamy o włożeniu sianka oraz pieniędzy pod obrus. Zawsze nie mogę doczekać się pierogów z grzybami i kapustą. Prezenty nie są dla nas najważniejsze, lecz to, żebyśmy spędzili ten czas miło oraz bez żadnych kłótni.

Kinga Polak



Moim ulubionym sposobem na spędzanie Świąt Bożego Narodzenia są wspólne spotkania z rodziną, z którą w zwykły dzień nie mogę spędzić czasu. Dzięki mojej rodzinie czuję moc świąt, którą mogę dzielić się z innymi. W tym dniu zawsze jemy wszyscy wigilijną kolację. Również śmiejemy się przy stole, śpiewamy kolędy i dzielimy opłatkiem. Razem z najbliższymi zawsze pamiętamy o wolnym miejscu dla niezapowiedzianego gościa.

Filip Woźniak

Wigilia to szczególny dzień w roku, który poprzedza Boże Narodzenie. Jej nieodłącznym elementem jest uroczysta kolacja wigilijna, podczas której domownicy łamią się opłatkiem i śpiewają kolędy. O charakterze wspólnej wieczerzy w dużej mierze decyduje też 12 potraw wigilijnych.

Istnieje przeświadczenie, że spróbowanie każdej z dwunastu potraw wigilijnych zapewni szczęście i pomyślność w przyszłym roku. Zestaw dań wigilijnych podawanych w Polsce różni się w zależności od regionu.

Jednak najczęściej znajdziemy w nim barszcz z uszkami. Trudno wyobrazić sobie wieczerę wigilijną bez potraw rybnych, takich jak karp smażony, karp w galarecie, łosoś, śledź w różnych postaciach czy też ryba po grecku.

W wielu domach obowiązkową potrawą wigilijną jest kapusta z grochem bądź z grzybami. Pierogi z kapustą i z grzybami, a także paszteciki z grzybami to prawdziwe wigilijne rarytasy.

Nie sposób nie wspomnieć w tym miejscu również o aromatycznym kompocie z suszu oraz o potrawach podawanych na słodko, takich jak kluski z makiem, kutia i racuszki wigilijne.



Kinga Polak

Uśmiechnij się!

Przed świętami św. Mikołaj rozdaje prezenty na ulicy. Jasio po otrzymaniu jednego z nich mówi:

- Święty Mikołaju, dziękuję ci za prezent.
- Głupstwo - odpowiada święty Mikołaj. - Nie masz mi za co dziękować.
- Wiem, ale mama mi kazała.

Po świętach Bożego Narodzenia do psychiatry przychodzi mały Jasio i mówi:

- Panie doktorze, z moim tatą jest coś nie w porządku. Przed kilkoma dniami przebrał się za starego dziadka i twierdził, że nazywa się św. Mikołaj!

Burek mówi do Azora:

- Już nie mogę się doczekać tych świąt!
- Dlaczego?
- Nie dość, że dostanę dwa worki świeżuteńkich kości, to jeszcze ludzkim głosem będę mógł powiedzieć swojemu panu, co o nim myślę!

W noc wigilijną pies rozmawia z kotem.

- Co dostałeś pod choinkę? - pyta pies.
- Dwie tłusciutkie myszy. A ty co dostałeś? - kot zwraca się do psa.
- Ciebie!!!

Przedszkolak pyta kolegę:

- Co dostałeś na gwiazdkę?
- Trąbkę.
- Mówiłeś, że dostaniesz lepsze prezenty!
- To super prezent! Dzięki niej zarabiam codziennie złotówkę!
- W jaki sposób?
- Tata mi daje, żebym przestał trąbić!

W grudniu Jasio napisał pocztówkę do Mikołaja:

- "Mikołaju! Mam biednych rodziców. Proszę Cię, przynieś mi rower górski i klocki Lego."

Na poczcie jedna z urzędniczek niechcący przeczytała pocztówkę Jasia. Zrobiło jej się smutno i pokazała ją kolegom z pracy. Wszyscy postanowili zrobić Jasiowi niespodziankę. Złożyli się na klocki Lego i wysłali mu je w paczce. Po świętach ta sama urzędniczka czyta drugi list od Jasia:

- "Mikołaju, dziękuję za klocki. Rower pewnie ukradli na poczcie."



WSPANIAŁY PRZEPIS NA SMACZNE ŚWIĘTA ☺

DELICJA MAKOWA



Składniki:

Biskopt makowy:

- 4 jajka (w temp. pokojowej)
- 1/2 szklanki cukru (100 g)
- 1/2 szklanki mąki pszennej (70 g)
- 3 łyżki mąki ziemniaczanej
- 2 łyżki maku (sykkiego, prosto z torebki)
- 1/2 łyżeczki ekstraktu migdałowego

Nasączenie: sok z 3 limonek

Przełożenie: 1 słoiczek 230 g żurawiny (do mięs i serów)

Masa kawowa:

- 1 łyżka kawy rozpuszczalnej lub 2 łyżki kawy zbożowej
- 1 łyżka żelatyny

- 6 łyżek likieru amaretto (można pominąć w wersji bezalkoholowej)
- 250 g serka mascarpone (schłodzonego)
- 400 ml śmietanki 30% (schłodzonej)
- 2 łyżki cukru pudru

Polewa:

- 130 ml śmietanki 30%
- 100 g gorzkiej czekolady

Dekoracja:

- 30 g suszonej żurawiny
- 1/4 szklanki likieru amaretto lub wody do namoczenia

Przygotowanie:

Biskopt makowy:

- Na dno formy o wymiarach około 20 x 30 cm położyć prostokąt wycięty z papieru do pieczenia, boków niczym nie smarować i nie wyklejać. Piekarnik nagrzać do **170 stopni C**.
- Białka ubić na sztywno, następnie dodawać po łyżce cukru cały czas miksując. Ubijać jeszcze przez około 1-2 minuty aż białka będą gęste i błyszczące.
- Wciąż ubijając dodawać stopniowo żółtka. Dodać przesianą mąkę pszenną i ziemniaczaną, wsypać mak i wlać ekstrakt migdałowy. Zmiksować krótko na minimalnych obrotach miksera do połączenia się
- Wyłożyć do formy, wyrównać powierzchnię i wstawić do piekarnika. Piec przez **22 minuty**, od razu wyjąć z piekarnika. Ostudzić, biskopt pozostawić w formie.

Składamy ciasto:

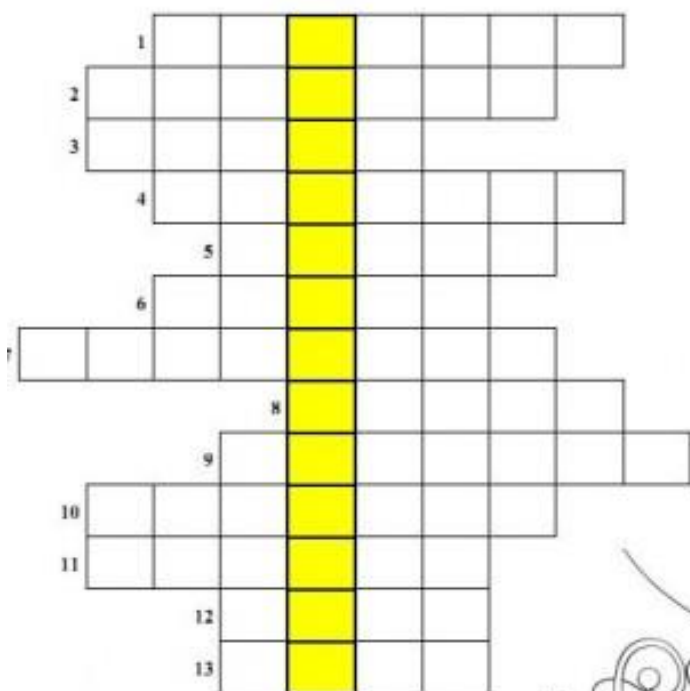
- Ostudzony biskopt **nasączyć** sokiem z 3 limonek. Wyłożyć **żurawinę**, niekoniecznie równą warstwą, może być po łyżeczce.
- Wyłożyć masę kawową i wyrównać powierzchnię. Wstawić do lodówki.
- Przygotować **polewę**: w rondelku zagotować kremówkę, odstawić z ognia, dodać połamaną na kosteczki czekoladę i mieszając całkowicie roztopić. Ostudzić.
- Polewę wylać na krem kawowy i schłodzić (minimum 3 godziny).
- Ciasto **udekorować** żurawiną namoczoną (około godzinę) w zagotowanym (gorącym) likierze lub wodzie.

CZAS NA RELAKS

ZNAJDŹ 5 SZCZEGÓŁÓW, KTÓRYMI RÓŻNIĄ SIĘ MIKOŁAJE



Świąteczna krzyżówka



1. wigilijna zupa z buraków
2. famiemy się nim z rodziną
3. ryba morska podawana na zaostrenie apetytu
4. zielona, na niej bombki
5. małe pierożki z grzybami
6. pojazd Mikołajaja
7. składamy je bliskim na święta
8. gdy sypie za oknem, dodaje uroku świętom
9. błyszczy na niebie
10. przeddzień świąt zakończony uroczystą wieczera
11. śpiewane przy świątecznym stole
12. na nim sianko i dodatkowe nakrycie
13. ryba podawana tradycyjnie na wigilijnym stole



Zespół Redakcyjny: Piotr Szymański, Filip Woźniak, Mateusz Kielak,
Weronika Kielak, Oliwia Bieńkowska, Kinga Polak, Magda Cizio,
Julia Wróbel, Julia Sabak, Klaudia Józwiak, Karolina Pawlak

OPIEKUN: pani Anna Kielak